



REISS Sitz-Steh-Arbeitsplätze

Das Prinzip Bewegung

REISS



Das Original setzt den Maßstab

Vor über 100 Jahren entwickelte und produzierte Robert Reiss den ersten Sitz-Steh-Arbeits-tisch Deutschlands. Heute ist REISS der Maßstab für höhenverstellbare Schreibtische. Damals wollte der Firmengründer, dass jeder nach seinem Gefühl zwischen Sitzen und Stehen wählen konnte. Heute sind Sitz-Steh-Arbeits-tische von REISS mit individuellem Design, höchster ergonomischer Funktio-nalität und ihrem Anspruch an Qualität und Zuverlässigkeit selbst Ausdruck einer Lebenseinstellung.

□ Robert Reiss developed and produced Germany's first standing/sitting work desk 100 years ago. Today, REISS is the benchmark for height-adjustable writing desks. At the time, the company founder wanted everyone to be able to choose between a sitting and standing position depending on how they felt. REISS sitting/standing work desks, with individual design, maximum ergo-nomic function and high standards of quality and reliability, now express an attitude towards life.



REISS ECO N2

Liftschnellverstellung
Kurbelschnellverstellung

720–1.160 mm



Mit REISS ECO N2 lassen sich alle ergonomischen Anforderungen an einen zeitgemäßen Büroarbeitsplatz verwirklichen. Ob mit Lift- oder Kurbelschnellverstellung – in jeder Höhe bietet das traversenfreie Gestell komfortablen Freiraum. Mit seinen klaren Konturen fügt sich REISS ECO N2 zudem hervorragend in jede geradlinige Büroarchitektur ein. □ REISS ECO N2 meets all ergonomic requirements of a contemporary office work station. Whether it be through quick lift or crank lever adjustment, the crossbarless frame ensures comfortable legroom and space at any height. Its clean lines mean the REISS ECO N2 also perfectly blends in with any rectilinear office furniture.

REISS ECO N2

Motorschnellverstellung

650–1.250 mm

Variantenreich, mit konsequent funktionalem Design – so stellt sich das Büromöbelprogramm REISS ECO N2 dar. Der Sitz-Steh-Arbeitstisch mit Motorschnellverstellung zeichnet sich durch sein elegantes, schlankes Profil mit Teleskop-Führung aus. Äußerst zuverlässig und bequem in der Bedienung verbindet er ideal Ergonomie mit Economy. □ The REISS ECO N2 range of office furniture is diverse, with a consistently functional design. The sitting/standing work desk with motorised quick adjustment has an elegant, slender profile with telescope guide system. Extremely reliable and easy to use, it is the optimum combination of ergonomics and economics.





Elegant und ausdrucksstark

Die Sitz-Steh-Arbeitstische der Serie REISS ELEGANCE bieten Lösungen für das Management. Diese Arbeitsplätze vereinen die überragenden ergonomischen Möglichkeiten von REISS ECO N2 mit einem eleganten Design. Zusammen mit den entsprechenden Peripheriemöbeln bietet REISS ELEGANCE anspruchsvolle Einrichtungslösungen. □ The sit-stand desk from the REISS ELEGANCE series provides solutions for management. These work stations combine the preeminent ergonomic features of REISS ECO N2 with an elegant design. Together with the corresponding peripheral furniture, REISS ELEGANCE enables sophisticated solutions for various office setups.

REISS ECO N2 ELEGANCE

Motorschnellverstellung

650–1.250 mm




Große Plattenformate, ausgesuchte Oberflächen und Beinraumblanden aus Glas unterstreichen den wirkungsvollen Auftritt von REISS ELEGANCE. Dazu bietet REISS ELEGANCE ergonomische Funktionalität auf höchstem Niveau, Sicherheit und eine intuitive Bedienung. Ein individueller Arbeitsplatz, der keine Wünsche offen lässt. □ Large tops, select surfaces and glass legroom panels underline the effect of REISS ELEGANCE. The range also offers the highest level of ergonomic functionality, safety, and intuitive control. An individual work station leaving nothing to be desired.



Das Niveau bleibt unerreich

Wenn ein Name zum Programm wird, dann trifft das auf REISS ERGO zu. Zeitloses Design verbindet sich mit bewährter Technik. Hier ist alles aufeinander abgestimmt und steht für eine ergonomisch orientierte Büroeinrichtung zur Verfügung. □ If ever a name became synonymous with a range, it is definitely the case with REISS ERGO, which combines timeless design with tried-and-tested technology. Everything is in tune and available for ergonomic office furnishings.





REISS ERGO

Liftschnellverstellung
Kurbelschnellverstellung

720–1.160 mm

Motorschnellverstellung

650–1.250 mm

REISS ERGO integriert sich nicht nur perfekt ins Büro, sondern schafft mit seinen vielfältigen Möglichkeiten der Höhenverstellung ideale Voraussetzungen für entspanntes Arbeiten. Das traversenfreie Gestell bietet komfortable Beinfreiheit. □ REISS ERGO not only fits perfectly into the office, but, with its many possibilities of height adjustment, also meets all the requirements for relaxed working. The beamless frame provides comfortable leg freedom.



Das Plus an Vorteilen

REISS NOVO ist der Alleskönner unter den REISS Sitz-Steh-Arbeitstischen. Ob als Ergänzung oder für die Besprechung am Arbeitsplatz – fast jede Variante wird durch die vielfältigen Gestell- und Plattenausführungen möglich. □ REISS NOVO is the all-rounder among the REISS standing/sitting work desks. Whether it be as an additional accessory or for meetings at the workplace – any model is possible thanks to the wide variety of frame and table top designs.

REISS NOVO

Liftschnellverstellung

680–1.120 mm

REISS NOVO kann auch solitär als Sitz-Steh-Arbeitstisch eingesetzt werden. Die Einsäulenkonstruktion mit stabiler Bodenplatte bewältigt diese Aufgabe souverän. □ REISS NOVO can also be used as a standing/sitting work desk. The single-column construction with firm base handles this task perfectly.



Höhenverstellung

REISS ECO N2 2.2



Motorschnellverstellung
650–1.250 mm

REISS ERGO



Motorschnellverstellung
650–1.250 mm

Liftschnellverstellung
Kurbelschnellverstellung
720–1.160 mm

REISS ECO N2 2.2 ELEGANCE



Motorschnellverstellung
650–1.250 mm

REISS ERGO N



Liftschnellverstellung
Kurbelschnellverstellung
720–1.160 mm

REISS ECO N



Liftschnellverstellung
Kurbelschnellverstellung
720–1.160 mm

REISS NOVO



Liftschnellverstellung
680–1.120 mm

Funktionalität



Vertikale Kabelführung durch Kabelkette



Horizontaler Kabelkanal, geschlossen mit Kabelkette



Horizontaler Kabelkanal, nach innen oder außen klappbar



Elektrifizierungsmodule, aufklappbar



Elektrifizierungsmodul, an der Tischplatte montierbar



Kabeldurchführungsmodul REISS CONNECT 8 mit adaptiertem Elektrifizierungsmodul



Rechnerhalter



Sichtschutzelement



Beinraublende Metall



Rollcontainer 9 oder 10 HE, Vorderstücke und Deckplatte bündig mit Korpus



Rollcontainer 9 oder 10 HE, grifflos, Vorderstücke und Deckplatte beidseitig überstehend



Flachbügelgriff
Chrom glänzend
Chrom matt
Silber



Bügelgriff
Chrom glänzend
Nickel matt
Silber



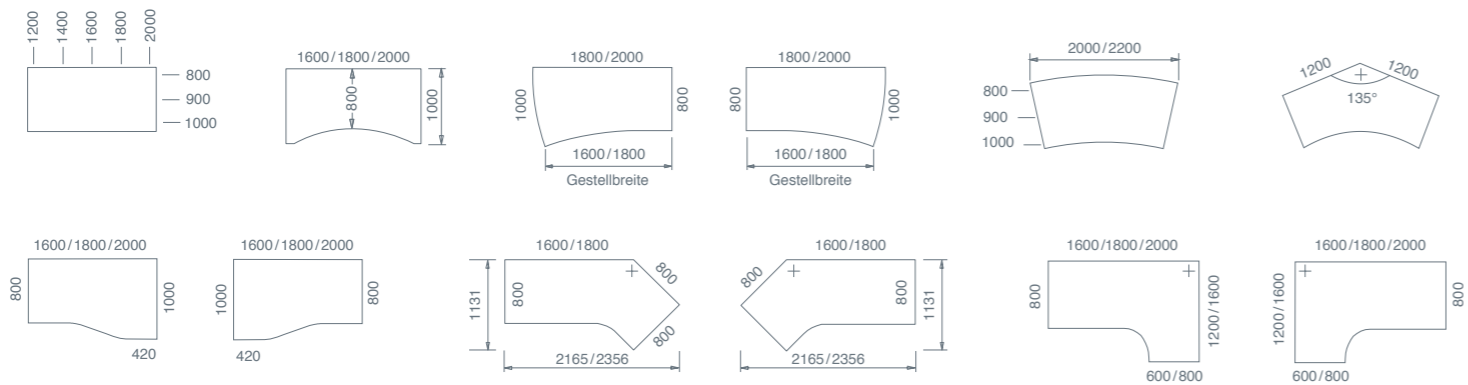
Flachbogengriff
Chrom glänzend
Nickel matt
Silber



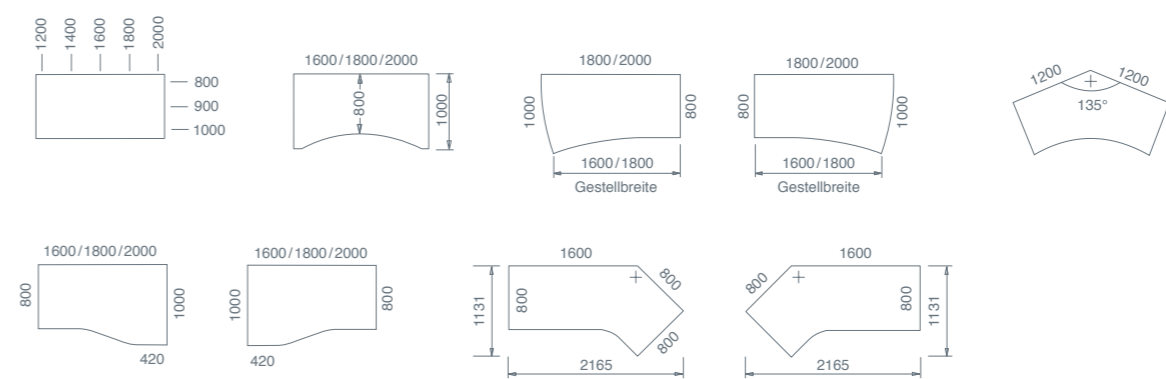
Bogengriff
Chrom glänzend
Nickel matt
Silber

Plattensystematik

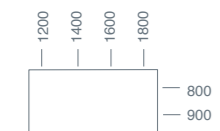
REISS ECO N2 2.2/M3 Sitz-Steh-Arbeitstische mit Motor



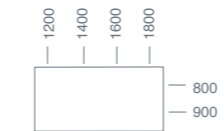
REISS ERGO 2.2/M3 Sitz-Steh-Arbeitstische mit Motor



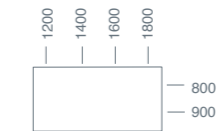
REISS ECO N2 2.2 Sitz-Steh-Arbeitstische mit Lift, Kurbel



REISS ERGO N2.2 Sitz-Steh-Arbeitstische mit Lift, Kurbel



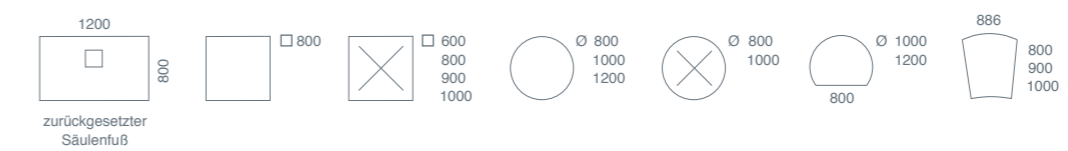
REISS ERGO 2.2 Sitz-Steh-Arbeitstische mit Lift, Kurbel



REISS ECO N2 2.2/M3 Besprechungstische mit Motor



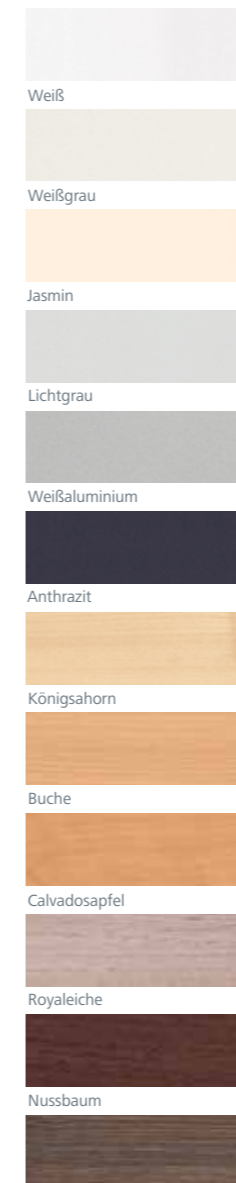
REISS NOVO Einsäulentische mit Lift



Farben und Dekore



Dekorplatte 25 mm



Lindbergeiche für Serie REISS ELEGANCE

Farben Gestelle



Tischkanten 25 mm



Multiplex Silber, 3D

Gestellausführung REISS ECO N2 2.2/M3 Sitz-Steh-Arbeitstische mit Motor



RAHMEN
Weiß, Silber, Anthrazit oder Schwarz

SÄULE
Weiß*, Silber, Anthrazit, Schwarz oder Chrom
*Farbe der Innensäulen in Chromoptik

FUSSAUSLEGER
Weiß, Silber, Anthrazit, Schwarz oder Chrom**
**Farbe des Rahmens Silber RAL 9006



Alle REISS-Produkte sind GS geprüft und tragen das Umweltzeichen RAL-UZ 38.

REISS Produkte sind GS-geprüft. Sie tragen das Umweltzeichen RAL-UZ 38 und entsprechen den Kriterien von »Quality Office«. REISS ist zertifiziert nach dem Qualitätsmanagementsystem (DIN EN ISO 9001), dem Umweltmanagementsystem (DIN EN ISO 14001) sowie EMAS III.



REISS Büromöbel GmbH

04924 Bad Liebenwerda

Telefon: 035341 48-360

Telefax: 035341 48-368

E-Mail: info@reiss-bueromoebel.de

www.reiss-bueromoebel.de

Mitglied im bso Verband Büro-,
Sitz- und Objektmöbel e.V.